

DARDO Q

L504.



Incasto in acciaio 304 tornito con LED di potenza per illuminazione d'accento, decorazione, cortesia o segna passo. Ottica secondaria a scelta. Installabile a pavimento, a parete o su cartongesso in ambienti interni ed esterni. Montaggio con cassaforma o anello con molle.

Power LED CRI>80

Potenza: 3W@350mA - 6W@500mA

Lumen: 405Lm@350mA - 648Lm@500mA

Alimentazione in corrente costante 350mA - 500mA

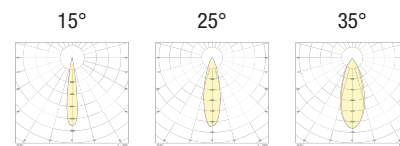
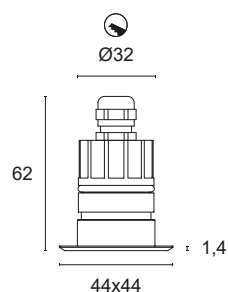
Collegamento in serie, cavo cm 50

Alimentatori in tensione costante pag. 232 - 233

Accessori per installazione pag. 271

Accessori per dimmerazione pag. 249




 **PRODOTTO IN ITALIA**



CODICI BASE

L504.








FASCIO LUCE

-  **15** 15°
-  **25** 25°
-  **35** 35°

VETRO

-  **T** Trasparente
-  **S** Sabbiato

COLORE LED

-  **BN** 4000K
-  **BC** 3000K
-  **CC** 2700K
-  **BL** Blu
-  **VE** Verde
-  **RO** Rosso
-  **AM** Ambra

POTENZA

- 3** 3x1W - 350mA - 405 lm
- 5** 3x2W - 500mA - 648 lm

Esempio di codifica:

DARDO Q + Fascio di luce 15° + Vetro trasparente + 3000K + 3W = Codice: L504.15TBC3